

STEMA RETRO®

Advanced



UNGBREMST

*Modell enthält Sonderausstattung und Zubehör

MIT VERLÄNGERTER DEICHSEL

GEBREMST



DAS UPGRADE - MIT MEHR MÖGLICHKEITEN

Der STEMA RETRO Advanced baut auf den Stärken des Klassikers auf und bietet mehr Komfort und Funktion. Perfekt für anspruchsvollere Einsätze im Alltag oder für Freizeitaktivitäten.

Ein weiteres Highlight ist unsere verlängerte Deichsel – sie macht jede Fahrt spürbar entspannter. Beim Rangieren schenkt Ihnen die verlängerte Deichsel deutlich mehr Bewegungsfreiheit. Zugleich sorgt der größere Abstand zwischen Achse und Kupplung für eine bessere Fahrstabilität – ganz ohne Sorgen, ganz entspannt.



LED-Beleuchtung

12 V KFZ-Steckdose



Gasdruckfeder für STEMA RETRO

Funktion & Nutzen

Gasdruckfedern erleichtern das Öffnen und Schließen des Deckels – besonders wichtig, wenn Zusatzlasten wie ein Dachzelt dazukommen. Sie sorgen für mehr Komfort und erhöhen die Sicherheit (kein plötzliches Zuschlagen).

STEMA bietet mehrere unterschiedliche Dämpfer, abhängig von Ausstattung und Belastung:

- 400 N - für den Basis-Deckel bei geringem Zusatzgewicht mit geschweißter Railing
- 800 N - für schwere Ausstattung oder Umrüstung (z. B. Dachzelt) mit geschweißter Railing (nur mit Travel-Paket erhältlich)

Vertrauen Sie auf bewährte Technik von STEMA – Ihr Deckel, Ihr Komfort, Ihr RETRO!



STEMA-RETRO auch mit Dachzelt erhältlich

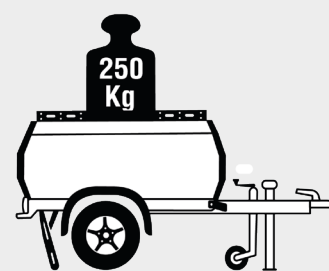
Entdecken Sie das Dachzelt LITTLE BAMBOO von Vickywood, perfekt geeignet für unseren STEMA RETRO-Anhänger. Mit nur 43 kg (ohne Leiter) gehört es zu den Leichtgewichten unter den Dachzelten und bietet Platz für 2 Personen. Die Liegefläche beträgt 120 x 255 cm.

Vorteile auf einen Blick:


- Müheloser, schneller Auf- und Abbau durch leichtes Gewicht und halb-automatisch öffnende/schließende Seitenfenster
- Zwei Dachfenster und abgerundete Form sorgen für angenehmes Raumgefühl
- Inklusive praktischer Features wie dimmbarer LED-Innenbeleuchtung, Schuttsaschen und Moskitonetzen

Perfekt für Ihr nächstes Abenteuer!

DECKELLAST




statisch



dynamisch

STEMA RETRO® STEMA RETRO® Advanced



STEMA Metalleichtbau GmbH

Rieser Str. 50
01538 Großenhain
Telefon: +49 3522 30940
info@stema.de
www.stema.de



Ihr STEMA Partner

Irrtümer und Änderungen behält sich STEMA vor. Alle Maße und Gewichte verstehen sich als ca.-Angaben. Bilder sind Musterabbildungen und können Sonderausstattung enthalten. Produkte unterliegen fortlaufenden technischen Änderungen. Für Druckfehler keine Haftung.

Stand: 10/2025

Dein-Anhänger.com®

STEMA RETRO



*Modell enthält Sonderausstattung und Alufelgen

DAS ORIGINAL - MIT CHARME & TRADITION

Für Liebhaber des Originals: Der STEMA RETRO ist eine Hommage an unser beliebtes Anhänger-Modell aus vergangenen Tagen: Den STEMA HP. Mit seinem klassischen, kantigen Aussehen sollte er damals an das Design vom Wartburg 353 anknüpfen.

Entdecken Sie den STEMA RETRO in seiner klassischen Ausstattung – der robuste Anhänger, der Bewährtes bietet und dabei mit seiner Retro-Optik überzeugt. Ideal für alle, die Vielseitigkeit, Zuverlässigkeit und einfache Bedienung schätzen.

MIT KIPPDEICHSEL



klassische Beleuchtung

Original Emblem

www.stema.de



1 Dachreling

Die Dachreling des RETRO passt sich dem Transportgut an. Ob Fahrräder, eine Dachbox oder doch ein Dachzelt, die Dachreling bietet eine Vielzahl an Befestigungsmöglichkeiten.

2 Verzurrbügel

Vier stabile Verzurrbügel unterstützen Sie bei einer fachgerechten Sicherung Ihrer Ladung mit einer maximalen Belastung von 150 daN pro Verzurrpunkt.

3 Garagenständer

Mit dem Garagenständer kann der RETRO senkrecht aufgestellt werden. Bei einer Ausstattung mit Kippdeichsel kann diese mit wenigen Handgriffen nach unten geklappt werden. So passt der RETRO auch hochkant unter den Carport oder in die Garage.

4 Verschlüsse

Die abschließbaren Verschlüsse am RETRO gewährleisten zu jeder Zeit eine sichere Arretierung des Deckels sowie einen zusätzlichen Diebstahlschutz.

GRUNDAUSSTATTUNG FÜR ALLE RETROS

- ✓ STEMA Sicherheits-V-Deichsel
- ✓ wasserfester Siebdruckholzboden
- ✓ Garagenständer
- ✓ Black Nose
- ✓ Zugkugelkupplung mit Sicherheitsanzeige
- ✓ vier Verzurrbügel mit einer Zugkraft von 150 daN
- ✓ klapp- und abnehmbare Rückwand
- ✓ farbige Pulverbeschichtung
- ✓ Multifunktionsbeleuchtung
- ✓ wartungsfreies Kompaktradlager
- ✓ Kunststoffkotflügel
- ✓ 100 km/h zulassungsfähig
- ✓ Anschluss 13-polig mit Spiralkabel

STEMA RETRO

TRAVELPAKET

- Inhalt
- 2 Stabilformstützen mit Ausdrehkurbel
 - 1 Abstellstütze für die Deichsel
 - 1 zusätzlicher Rangiergriff vorn
 - 1 Paar Unterlegkeile inkl. Halter
 - 1 Standard-Stützrad für die Deichsel
 - 2 Gasdruckfedern für höhere Belastung

*Modell enthält Sonderausstattung wie Travelpaket, Alufelgen und Dachzelt



STEMA RETRO ADVANCED

- ✓ **ungebremst**
- ✓ mit verlängerter Deichsel
- ✓ mit 2 Rangiergriffen
- ✓ feststellbares Stützrad

TRAVELPAKET

- Inhalt
- gilt für das ungebremste und gebremste Modell
 - 2 optimierte Stabilformstützen mit Ausdrehkurbel
 - 2 zusätzliche, leicht tauschbare Gasdruckfedern für höhere Belastung



*Modell enthält Sonderausstattung und Zubehör



*Modell enthält Sonderausstattung und Zubehör

✓ Serienausstattung ⊙ optional erhältlich - nicht verfügbar

TECHNISCHE DATEN - RETRO & RETRO ADVANCED

| Modell | Gebremst / Ungebremst | Nutzmaß L x B x H (cm) | zul. Gesamtgewicht (kg) | Nutzlast (kg) | Außenmaß L x B x H (cm) | Ausstattungs-paket | Bereifung | Felgen | Zugeinrichtung | Verzurrbügel | versenkte Verzurrpunkte | Beleuchtung | Stützrad | Stützrad mit Feststellbremse | Stoßdämpfer | U-Keile | Hauptkabel mit Dauerplus | 12 V KFZ-Steckdose | Artikel-Grundnr. | | | | |
|-----------------------------|-----------------------|------------------------|-------------------------|---------------|-------------------------|--------------------|-----------|--------|----------------|--------------|-------------------------|-------------|----------|------------------------------|-------------|---------|--------------------------|--------------------|------------------|---------------|---|-----------|---------------|
| STEMA RETRO | ungebremst | 147 x 107 x 40 | 750 | 551 - 573 | 244 x 154 x 110 | ACTIVE | 145/80R10 | Stahl | kippar | ✓ | - | normal | ⊙ | ⊙ | - | ⊙ | - | - | - | 23830.001 | | | |
| | | | | | | PLUS | 195/55R10 | Stahl | kippar | ✓ | - | normal | ⊙ | ⊙ | - | ⊙ | - | - | - | - | - | 23830.002 | |
| STEMA RETRO ADVANCED | ungebremst | 147 x 107 x 40 | 750 | 530 - 552 | 276 x 154 x 110 | DELUXE | 195/55R10 | Alu | | - | ✓ | | | | - | ⊙ | ✓ | ✓ | ✓ | 23830.003 A/B | | | |
| | | | | | | SERIE | 195/55R10 | Stahl | | ✓ | - | | | | | | | | | | | | 23851.001 |
| | | | | | | PLUS | 195/55R10 | Alu | fest | ✓ | - | LED | - | ✓ | - | ✓ | ✓ | ✓ | ✓ | ✓ | ✓ | ✓ | 23851.002 A/B |
| STEMA RETRO ADVANCED | gebremst | 147 x 107 x 40 | 750 | 499 - 517 | 280 x 154 x 110 | DELUXE | 195/55R10 | Alu | | - | ✓ | | | | - | ⊙ | ✓ | ✓ | ✓ | 23851.003 A/B | | | |
| | | | | | | SERIE | 195/55R10 | Stahl | | ✓ | - | | | | | | | | | | | | 23852.001 |
| STEMA RETRO ADVANCED | gebremst | 147 x 107 x 40 | 850 | 598 - 615 | 280 x 154 x 110 | PLUS | 195/55R10 | Alu | fest | ✓ | - | LED | ✓ | - | ✓ | ✓ | ✓ | ✓ | ✓ | 23852.002 A/B | | | |
| | | | | | | DELUXE | 195/55R10 | Alu | | - | ✓ | | | | | | | | | | | | 23852.003 A/B |
| | | | | | | SERIE | 195/55R10 | Stahl | | ✓ | - | | | | | | | | | | | | |
| STEMA RETRO ADVANCED | gebremst | 147 x 107 x 40 | 1000 | 748 - 765 | 280 x 154 x 110 | PLUS | 195/55R10 | Alu | fest | ✓ | - | LED | ✓ | - | ✓ | ✓ | ✓ | ✓ | ✓ | 23853.002 A/B | | | |
| | | | | | | DELUXE | 195/55R10 | Alu | | - | ✓ | | | | | | | | | | | | |
| STEMA RETRO ADVANCED | gebremst | 147 x 107 x 40 | 1000 | 748 - 765 | 280 x 154 x 110 | SERIE | 195/55R10 | Stahl | | ✓ | - | | | | | | | | | 23854.001 | | | |
| | | | | | | PLUS | 195/55R10 | Alu | fest | ✓ | - | LED | ✓ | - | ✓ | ✓ | ✓ | ✓ | ✓ | ✓ | ✓ | ✓ | 23854.002 A/B |
| | | | | | | DELUXE | 195/55R10 | Alu | | - | ✓ | | | | | | | | | 23854.003 A/B | | | |

RETRO INDIVIDUELL GESTALTEN

Warum sich mit Standard begnügen, wenn Sie Ihren Retro ganz individuell farblich an Ihr Zugfahrzeug oder an Ihren Geschmack anpassen können? Ob uni oder zweifarbig – mit unserer **hochwertigen Pulverbeschichtung in den Farben des technischen RAL-Farbfächers (außer Pearl-Farbtönen)** machen wir Ihren Anhänger zum Eyecatcher und bringen echten Langzeitschutz gegen Wetter & Umwelteinflüsse mit.

Durch das Pulverbeschichtungsverfahren erhält Ihr Retro nicht nur eine makellose Oberfläche, sondern auch:

- Witterungsbeständigkeit & UV-Schutz – Farben bleiben lange kräftig
- Korrosions- & Kratzfestigkeit – robuster Schutz auch bei starkem Einsatz
- geringer Pflegeaufwand – Reinigung und Erhalt sind einfach und effektiv
- große Farbauswahl & Individualität

Ihr Design, Ihr Retro – in über 35.700 Farbvarianten

Mit unserem 3D-Konfigurator haben Sie alle Freiheiten: Wählen Sie aus mehr als 35.721 möglichen Farb- und Kombinationsvariationen Ihren ganz persönlichen Favoriten. Spielen Sie mit Kontrasten, abgestimmten Kombifarben oder Ton-in-Ton und sehen Sie, wie Ihr Retro in Ihrer Wunschfarbe wirkt, bevor Sie sich entscheiden.

Ihre Kreativität ist unser Antrieb

Wir freuen uns über Ihre Ideen – ob klassisch, auffällig oder elegant reduziert. Lassen Sie uns gemeinsam Ihren Retro Advanced in ein Farbdesign verwandeln, das genauso einzigartig ist wie Sie.



MUT ZUR FARBE